



ФЕДЕРАЛЬНАЯ СЛУЖБА  
ГОСУДАРСТВЕННОЙ СТАТИСТИКИ

# Оперативные данные по оптовой торговле Липецкой области



январь-сентябрь 2023 года



ФЕДЕРАЛЬНАЯ СЛУЖБА  
ГОСУДАРСТВЕННОЙ СТАТИСТИКИ

# Оперативные данные по оптовой торговле Липецкой области январь-сентябрь 2023 года

- 01 ОБОРОТ ОПТОВОЙ ТОРГОВЛИ ЛИПЕЦКОЙ ОБЛАСТИ  
СЕНТЯБРЬ 2023 Г.
- 02 ОБОРОТ ОПТОВОЙ ТОРГОВЛИ ЛИПЕЦКОЙ ОБЛАСТИ  
ЯНВАРЬ-СЕНТЯБРЬ 2023 Г.
- 03 ДИНАМИКА ОБОРОТА ОПТОВОЙ ТОРГОВЛИ  
ЛИПЕЦКОЙ ОБЛАСТИ
- 04 ДИНАМИКА ОБОРОТА ОПТОВОЙ ТОРГОВЛИ  
ОРГАНИЗАЦИЙ ОПТОВОЙ ТОГОВЛИ ЛИПЕЦКОЙ  
ОБЛАСТИ
- 05 ДИНАМИКА ОБОРОТА ОПТОВОЙ ТОРГОВЛИ  
ОРГАНИЗАЦИЙ ДРУГИХ ВИДОВ ДЕЯТЕЛЬНСОТИ  
ЛИПЕЦКОЙ ОБЛАСТИ
- 06 СТРУКТУРА ОБОРОТА ОПТОВОЙ ТОРГОВЛИ  
ПО ВИДАМ ЭКОНОМИЧЕСКОЙ ДЕЯТЕЛЬНОСТИ
- 07 СТРУКТУРА ОБОРОТА ОПТОВОЙ ТОРГОВЛИ  
ПО ХОЗЯЙСТВУЮЩИМ СУБЪЕКТАМ

\* Ежемесячные данные оперативной статистики.

\* В отдельных случаях незначительные расхождения между итогом и суммой  
слагаемых объясняются округлением данных.



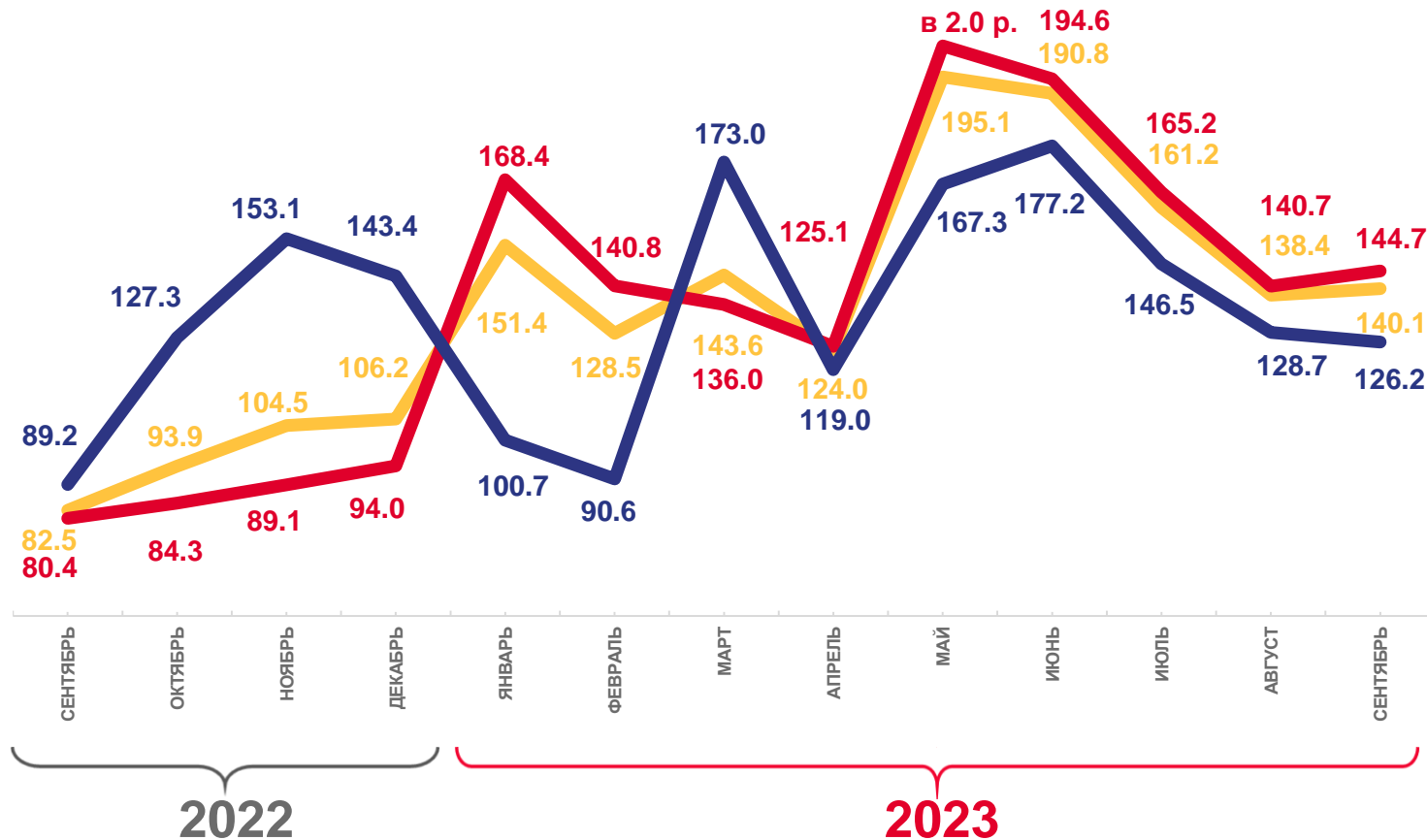


# ОБОРОТ ОПТОВОЙ ТОРГОВЛИ ЛИПЕЦКОЙ ОБЛАСТИ

СЕНТЯБРЬ 2023 Г.

в % к соответствующему месяцу предыдущего года

Млрд рублей	ИФО к соответствующему месяцу 2022 г., %	Доля в обороте, %
51,8	▲ 140,1	100
Организации всех видов деятельности		
40,2	▲ 144,7	77,5
Организации оптовой торговли		
11,6	▲ 126,2	22,5
Организации других видов деятельности		



- Оборот оптовой торговли организаций всех видов деятельности
- Оборот оптовой торговли организаций оптовой торговли
- Оборот оптовой торговли организаций других видов деятельности



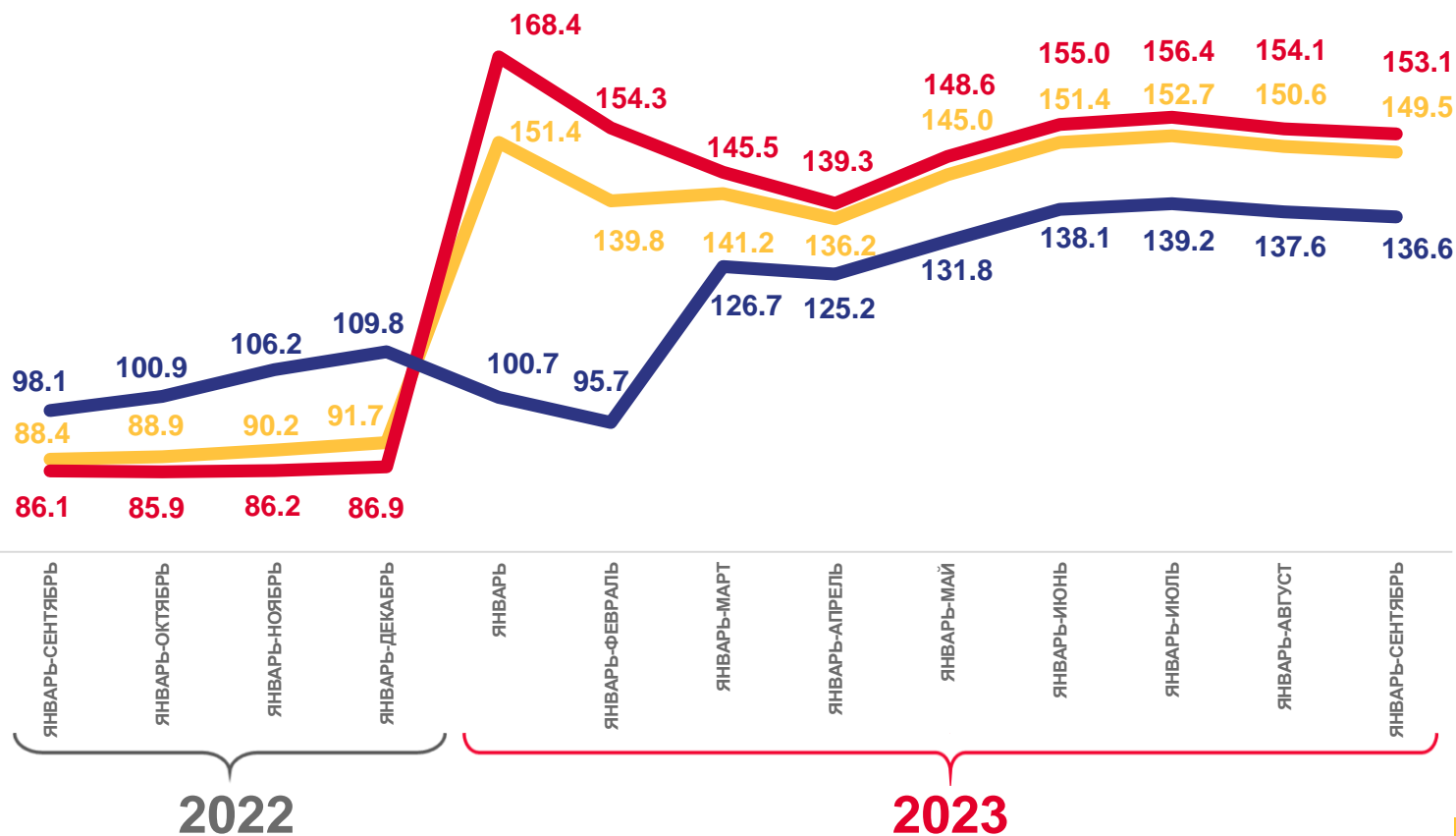


# ОБОРОТ ОПТОВОЙ ТОРГОВЛИ ЛИПЕЦКОЙ ОБЛАСТИ

ЯНВАРЬ-СЕНТЯБРЬ 2023 Г.

в % к соответствующему периоду предыдущего года

Млрд рублей	ИФО к соответствующему периоду 2022 г., %	Доля в обороте, %
445,5	▲ 149,5	100
Организации всех видов деятельности		
357,3	▲ 153,1	80,2
Организации оптовой торговли		
88,2	▲ 136,6	19,8
Организации других ВИДОВ деятельности		



- Оборот оптовой торговли организаций всех видов деятельности
- Оборот оптовой торговли организаций оптовой торговли
- Оборот оптовой торговли организаций других видов деятельности





# ДИНАМИКА ОБОРОТА ОПТОВОЙ ТОРГОВЛИ ЛИПЕЦКОЙ ОБЛАСТИ

МЛРД РУБЛЕЙ

## Оборот оптовой торговли

за январь-сентябрь 2023 года



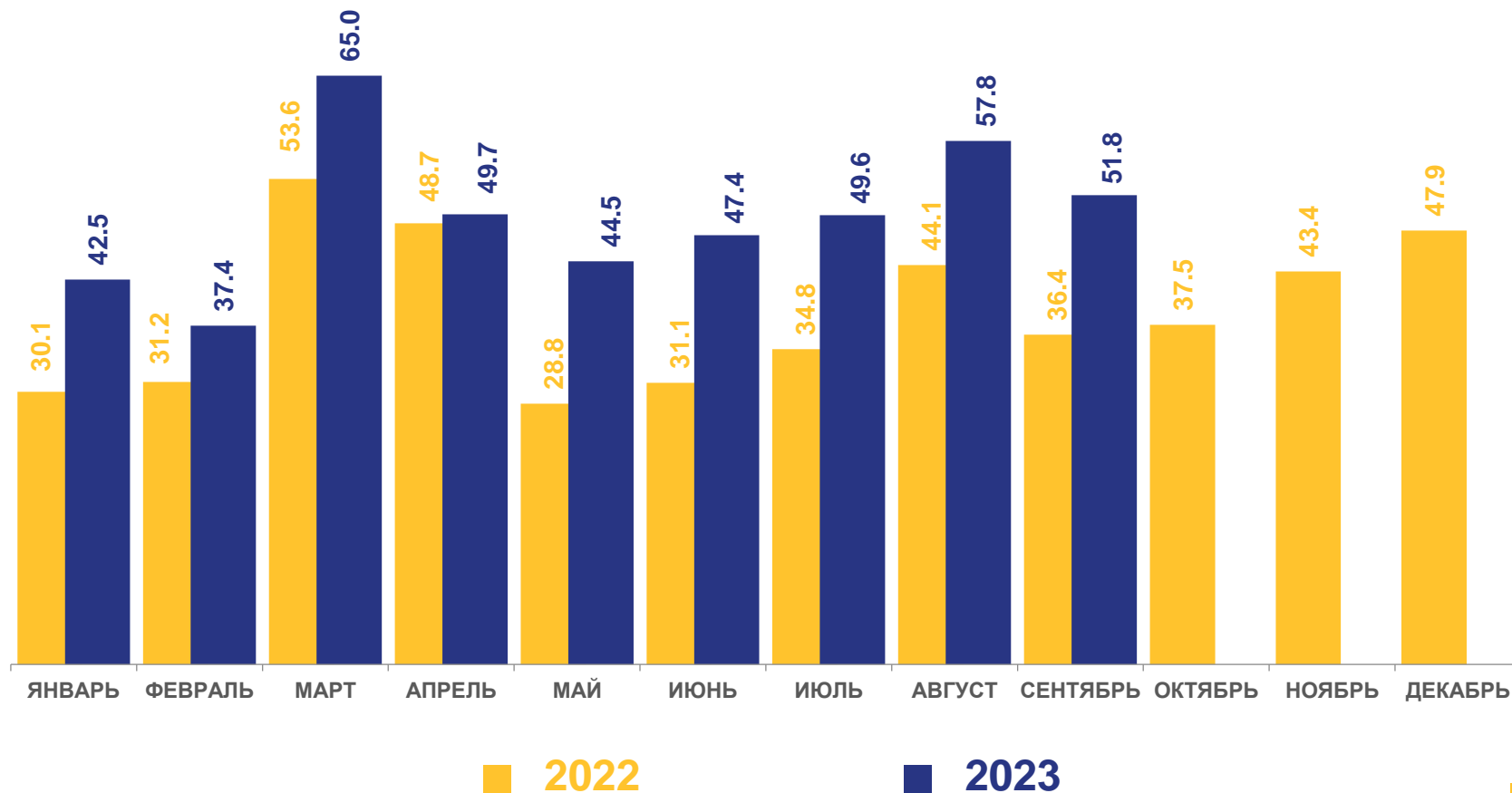
млрд рублей  
**445,5**

## Оборот оптовой торговли



в сопоставимых  
ценах  
**149,5%**

К соответствующему  
периоду предыдущего года





# ДИНАМИКА ОБОРОТА ОПТОВОЙ ТОРГОВЛИ ЛИПЕЦКОЙ ОБЛАСТИ

В % К СООТВЕТСТВУЮЩЕМУ МЕСЯЦУ ПРЕДЫДУЩЕГО ГОДА

## Оборот оптовой торговли

за январь-сентябрь 2023 года



млрд  
рублей

# 445,5

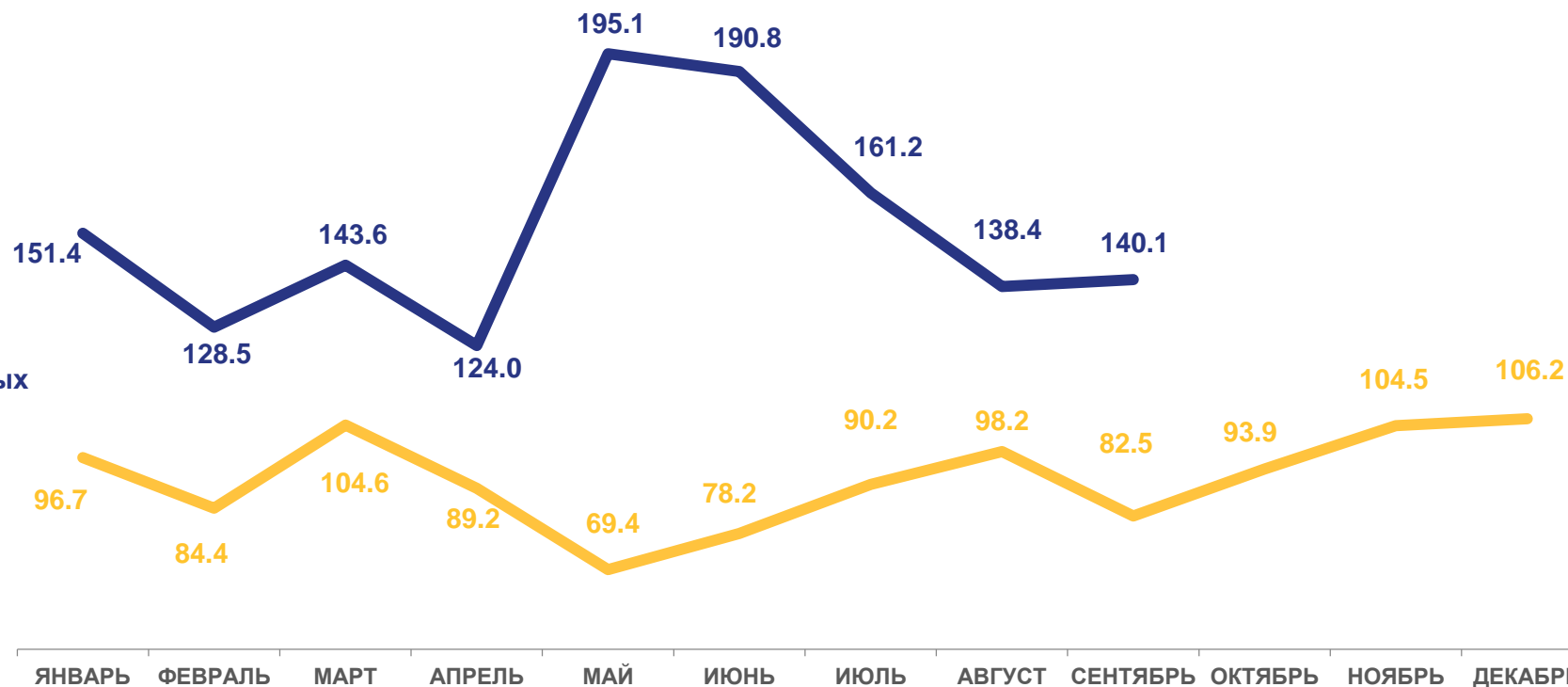
## Оборот оптовой торговли

в сопоставимых  
ценах



# 149,5%

К соответствующему  
периоду предыдущего года



2022



2023





# ДИНАМИКА ОБОРОТА ОПТОВОЙ ТОРГОВЛИ ОРГАНИЗАЦИЙ ОПТОВОЙ ТОГОВЛИ ЛИПЕЦКОЙ ОБЛАСТИ

МЛРД РУБЛЕЙ

Оборот оптовой торговли  
организаций оптовой торговли  
за январь-сентябрь 2023 года



млрд  
рублей

## 357,3

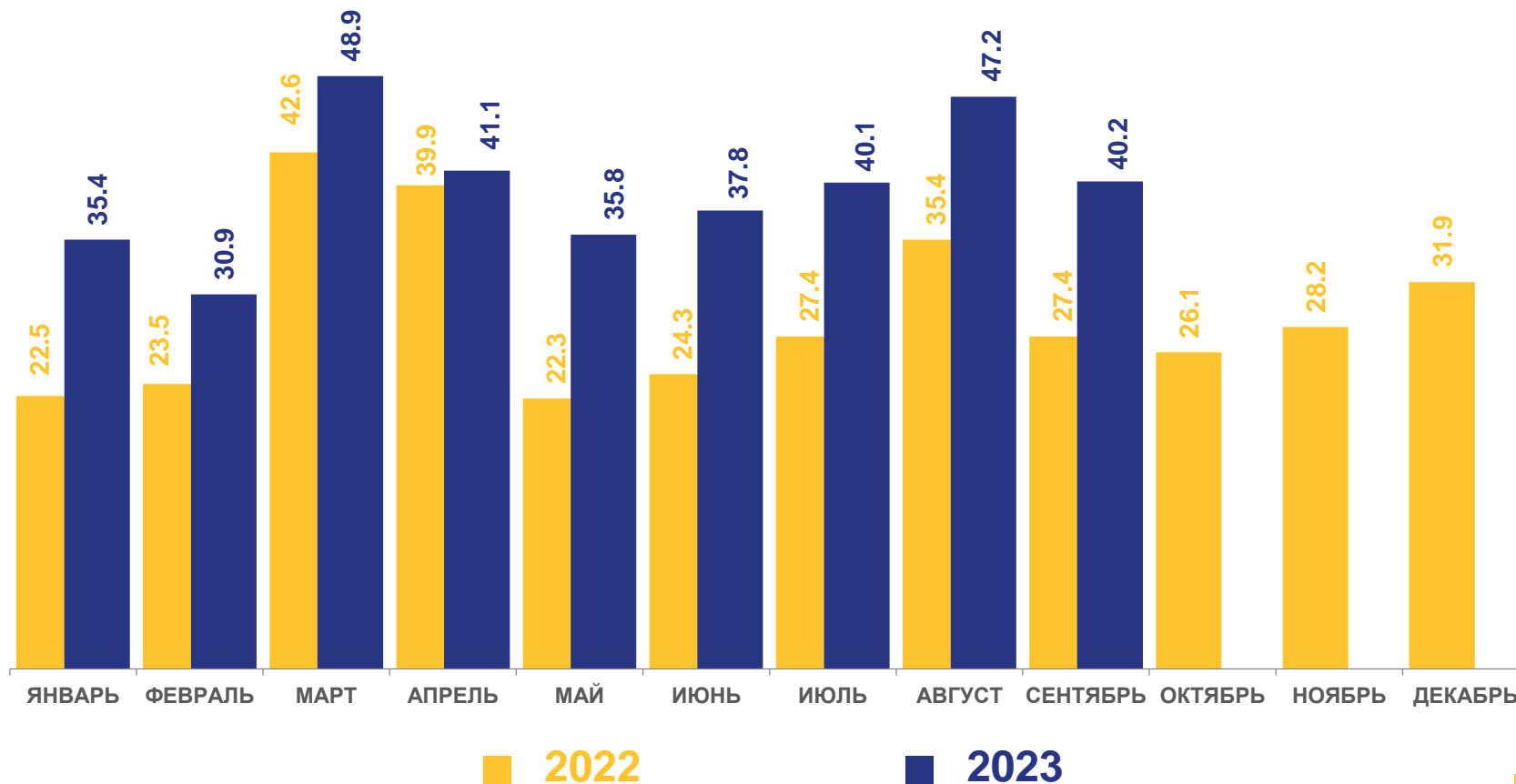
Оборот оптовой торговли



в сопоставимых  
ценах

## 153,1%

К соответствующему  
периоду предыдущего года





# ДИНАМИКА ОБОРОТА ОПТОВОЙ ТОРГОВЛИ ОРГАНИЗАЦИЙ ОПТОВОЙ ТОРГОВЛИ ЛИПЕЦКОЙ ОБЛАСТИ

В % К СООТВЕТСТВУЮЩЕМУ МЕСЯЦУ ПРЕДЫДУЩЕГО ГОДА

Оборот оптовой торговли  
организаций оптовой торговли  
за январь-сентябрь 2023 года



357,3

млрд  
рублей

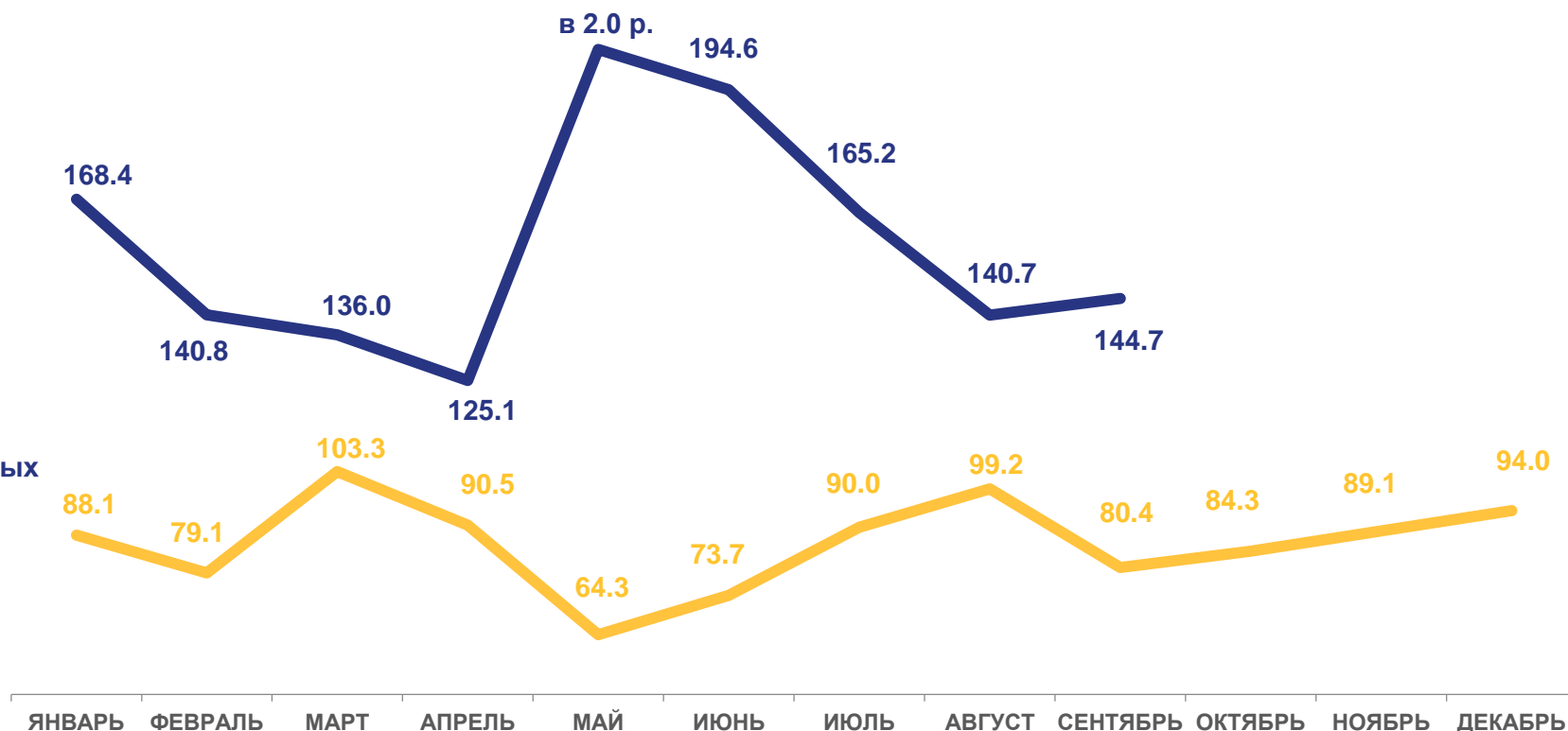
Оборот оптовой торговли



153,1%

в сопоставимых  
ценах

К соответствующему  
периоду предыдущего года



2022



2023







# ДИНАМИКА ОБОРОТА ОПТОВОЙ ТОРГОВЛИ ОРГАНИЗАЦИЙ ДРУГИХ ВИДОВ ДЕЯТЕЛЬНОСТИ ЛИПЕЦКОЙ ОБЛАСТИ

МЛРД РУБЛЕЙ

Оборот оптовой торговли организаций других видов деятельности за январь-сентябрь 2023 года



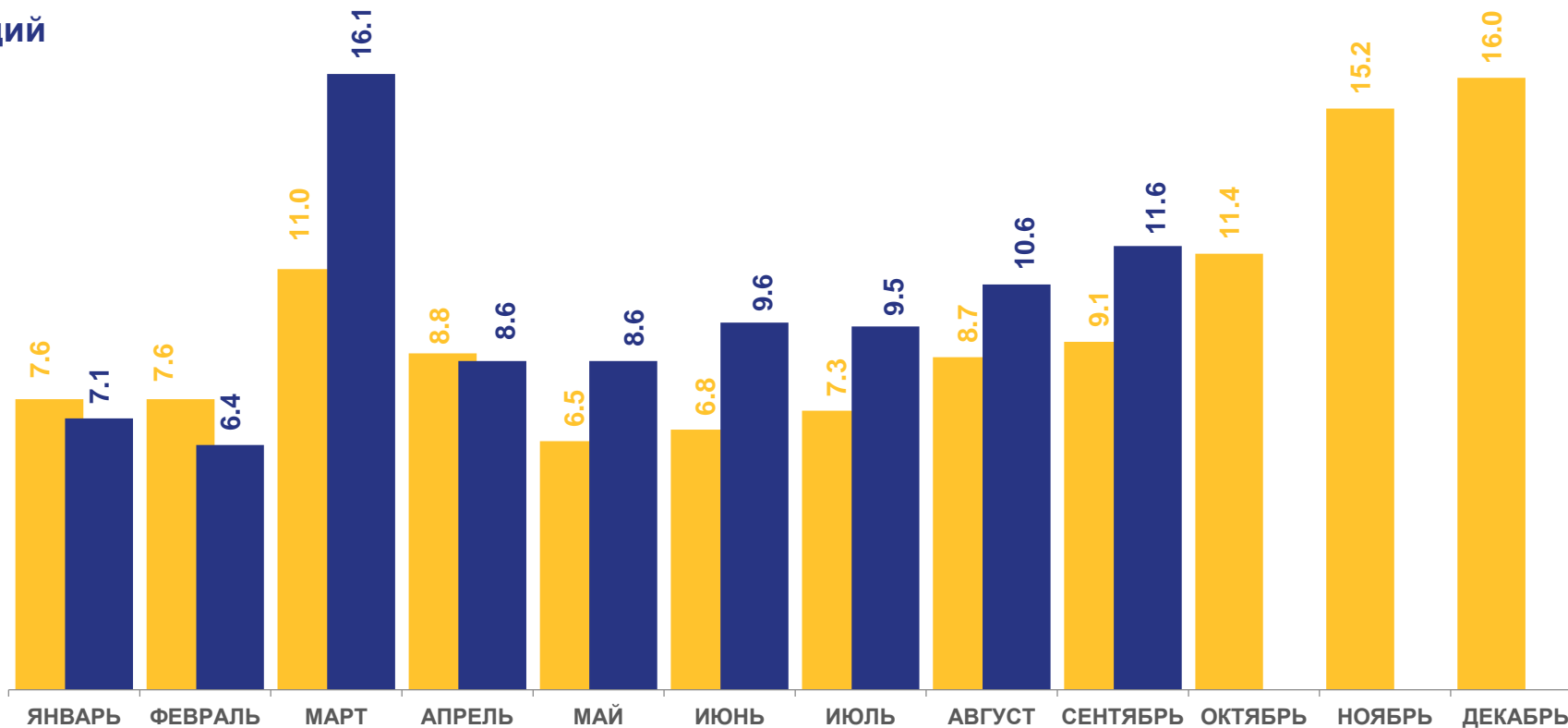
млрд рублей  
**88,2**

Оборот оптовой торговли



в сопоставимых ценах  
**136,6%**

К соответствующему периоду предыдущего года



■ 2022

■ 2023





# ДИНАМИКА ОБОРОТА ОПТОВОЙ ТОРГОВЛИ ОРГАНИЗАЦИЙ ДРУГИХ ВИДОВ ДЕЯТЕЛЬНОСТИ ЛИПЕЦКОЙ ОБЛАСТИ

В % К СООТВЕТСТВУЮЩЕМУ МЕСЯЦУ ПРЕДЫДУЩЕГО ГОДА

Оборот оптовой торговли организаций  
других видов деятельности  
за январь-сентябрь 2023 года



88,2

млрд  
рублей

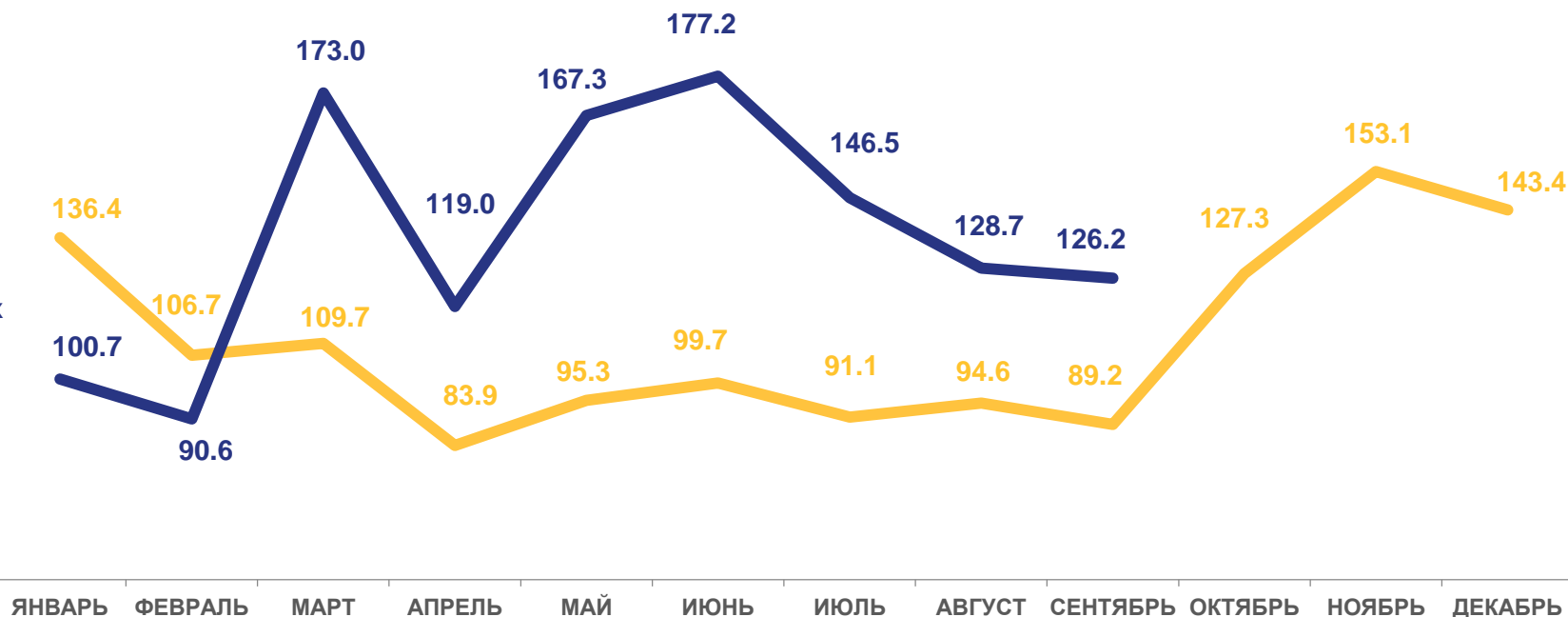
Оборот оптовой торговли



136,6%

В сопоставимых  
ценах

К соответствующему  
периоду предыдущего года



2022



2023





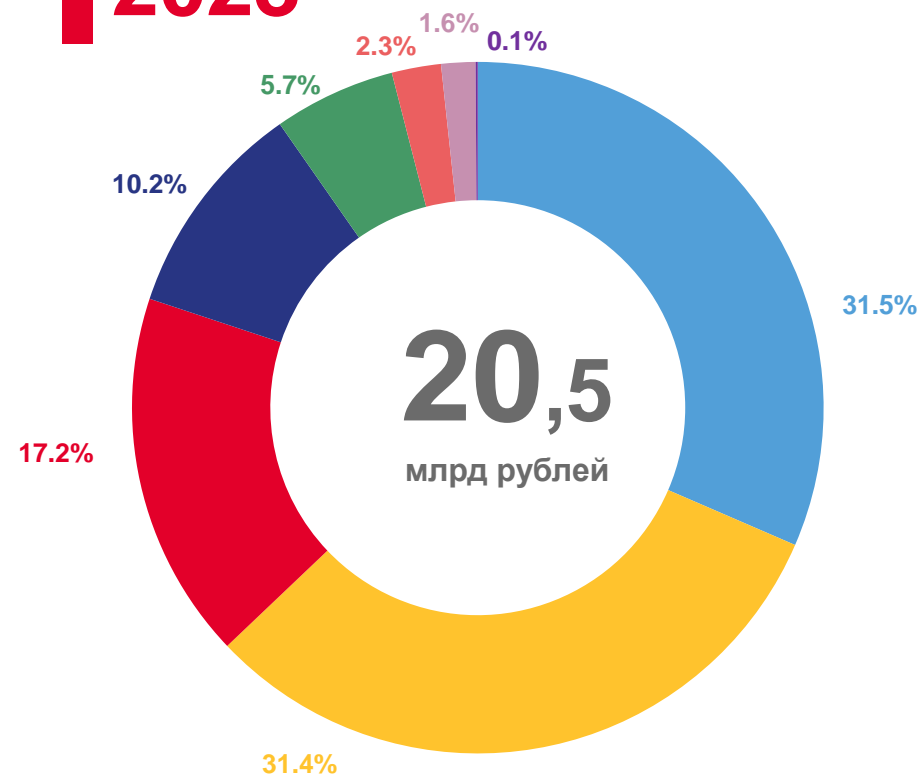
# СТРУКТУРА ОБОРОТА ОПТОВОЙ ТОРГОВЛИ ПО ВИДАМ ДЕЯТЕЛЬНОСТИ ОРГАНИЗАЦИЙ ОПТОВОЙ ТОРГОВЛИ

В СЕНТЯБРЕ (В % К ИТОГУ; БЕЗ СУБЪЕКТОВ МАЛОГО ПРЕДПРИНИМАТЕЛЬСТВА)

2022



2023



Торговля оптовая с/х сырьем и живыми животными

Торговля оптовая специализированная прочая

Торговля оптовая непродовольственными потребительскими товарами

Торговля оптовая пищевыми продуктами, напитками, табачными изделиями

Торговля оптовая прочими машинами, оборудованием и принадлежностями

Торговля оптовая неспециализированная

Торговля оптовая информационным и коммуникационным оборудованием

Торговля оптовая за вознаграждение или на договорной основе



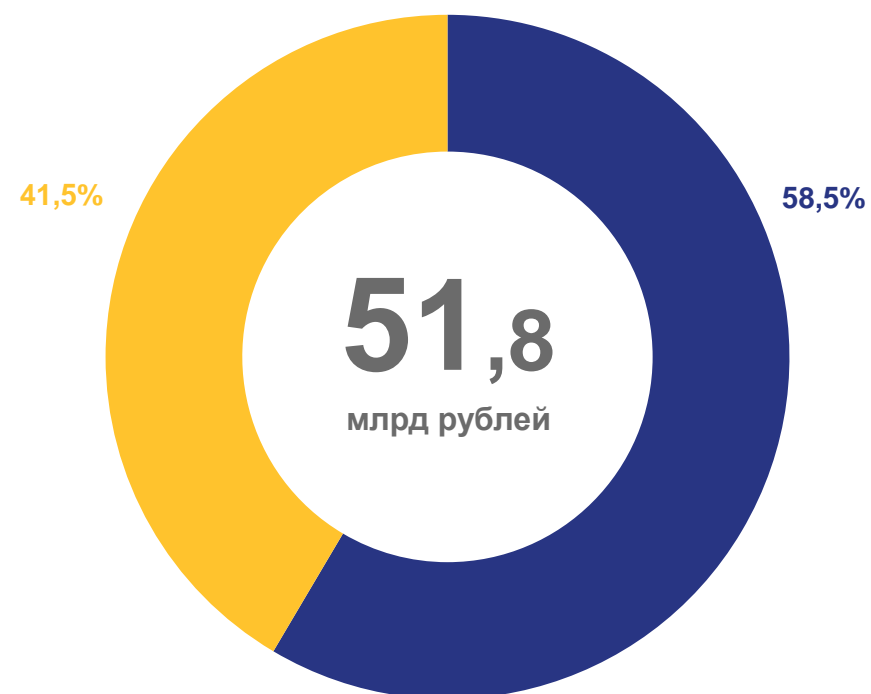
# СТРУКТУРА ОБОРОТА ОПТОВОЙ ТОРГОВЛИ ПО ХОЗЯЙСТВУЮЩИМ СУБЪЕКТАМ

В СЕНТЯБРЕ (В % К ИТОГУ)

2022



2023



- Крупные и средние организации
- Субъекты малого предпринимательства